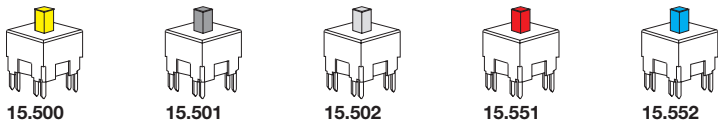
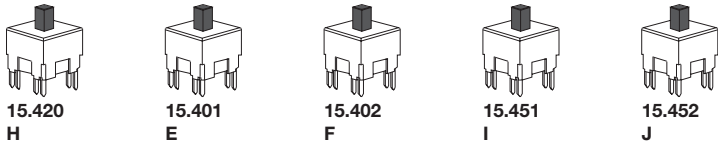


Выключатели для всех версий

Стандартный температурный диапазон



Расширенный температурный диапазон



Температурный диапазон:

5: стандартный
4: расширенный

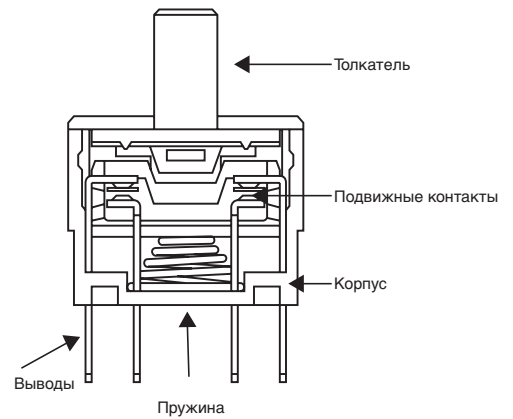
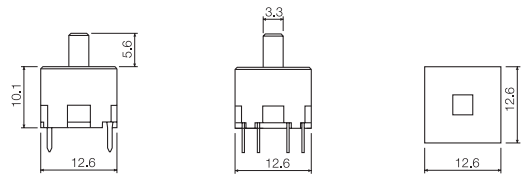
Фиксация:

0: нет
5: да

Покрытие контактов:

1: серебро
2: золото

«Тихие» версии: 15500 – контакты покрыты серебром, 15420 – контакты покрыты золотом



Расположение отверстий для выводов	Схема контактов (вид сверху)	Расположение отверстий для выводов (с переходником 16250)	Функциональная схема
	<p>Без светодиодов</p> <p>С круглыми светодиодами 16920 или 16921</p> <p>С прямоугольными светодиодами 16922</p>	<p>Со светодиодом 16923 или 16924</p>	<p>— верх</p> <p>--- низ</p>

Различные схемы контактов, реализуемые с помощью соединений выводов на печатной плате

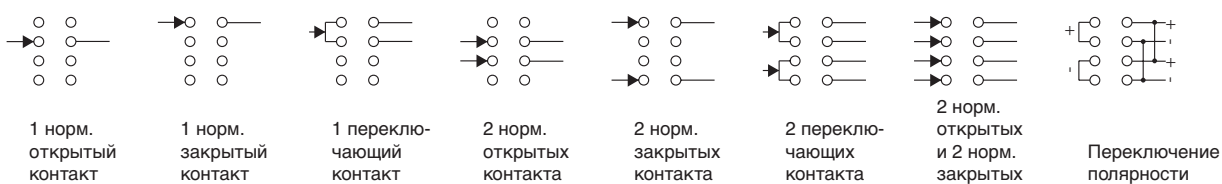
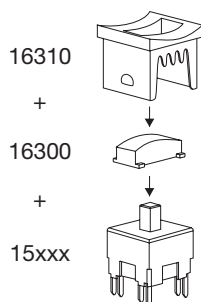
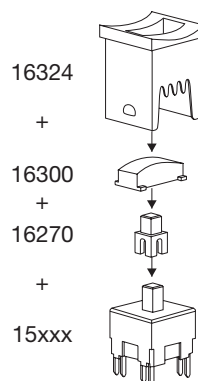


Схема сборки unimec™

unimec™



unimec™



Усилие нажатия (типичный пример)

